

保証の詳細

この度は、当社の会議テーブル CTAシリーズをお買いいただき、誠にありがとうございます。お使いの当社製品が取扱い説明、本体ラベルなどの注意書による正常なご使用状態のもとで故障した場合、下記の保証期間をご参照のうえお買い上げの販売店へご連絡下さい。

◇ 保証項目

- 保証期間は、お買い上げの日から下記の年限とさせていただきます。

保証期間	お買い上げより	対象部分	
		表面部	塗装及び樹脂部品の変・退色、 天板の著しい劣化
1年間	構造部	脚部の構造部材の破損	

- 上記の保証期間は、一般のオフィスにおいて、通常の勤務状態で使用した場合を想定したもので、24時間、年中無休での勤務やこれに準ずる過度な使用方を保証期間ではありません。
- 保証期間経過後の修理については、原則として有償とさせていただきます。

◇ 保証対象外の場合

- 火災・天災などによる故障の場合
- 改造またはご使用上の責任に帰すると認められた場合
- 消耗品の交換、キャスター・脚端キャップなど

◇ 部品の保証期間について

- 補修用性能部品の最低保有期間は製造打ち切り後5年間です。

TOKIO 藤沢工業株式会社

本社 岐阜市日野南5-7-1

東京 東京都中央区八丁堀3-9-8 高木ビル2F

大阪 大阪市中央区安堂寺町2-2-11 NTEビル7F

九州 福岡県博多区山王1-16-26 筑紫センタービル205室

TEL:058(247)3311

TEL:03(3552)8824

TEL:06(6761)5511

TEL:092(433)5599

FAX:058(245)5011

FAX:03(3552)8740

FAX:06(6761)5563

FAX:092(433)5593

TOKIO 会議テーブル CTAシリーズ取扱説明書

このたびは、当社製品をお買い上げ頂きましてありがとうございます。本製品をご使用になる前に、この説明書をよくお読みの上、正しくお使い下さい。この取扱説明書は大切に保管して下さい。

品質表示

品番	天板色	寸法(単位:mm)			質量 (単位:Kg)
		幅	奥行	高さ	
CTA-0990	木目	900	900	700	19.0
CTA-1890	ニューグレー	1800	900	700	32.7
構造部材					
天板部	低圧メラミン化粧板 パーティクルボード 天板厚 18mm				
	木口部: ABS樹脂巻				
フレーム部	主フレーム(スチールパイプ:粉体塗装)				
脚部	主脚(φ28.6スチールパイプ:粉体塗装)				
	φ50キャスター付(ストッパー付・ストッパー無し)				

ご使用上の注意

(安全にお使いいただくために)

警告

- ◎ テーブルの上や縁に腰を掛けたり乗ったりしないで下さい。転倒してケガをすることがあります。
- ◎ ボルトやネジがゆるんだままで使わないで下さい。本体が壊れてケガをすることがあります。
- ◎ 廃棄する時は、専門業者におまかせ下さい。焼却すると有毒ガスが発生するなど、周囲に危険を及ぼすことがあります。

注意

- ◎ テーブルの上に45kg以上の物を置かないで下さい。変形、破損及び落下してケガをすることがあります。
- ◎ 移動するときは、キャスターのストッパーを解除して下さい。解除しないまま、引きずったり、押ししたりしないで下さい。変形、破損の原因になります。
- ◎ キャスター付テーブルに寄りかかったり、腰を掛けたりしないで下さい。ケガをすることがあります。
- ◎ 乱暴な取扱い、改造、分解、用途以外の使用は絶対にしないで下さい。破損やケガをすることがあります。
- ◎ 直射日光や、ストーブなどの高熱をさけて下さい。変形、変色及び火災の原因になります。
- ◎ 高熱のものを直接テーブルの上に置かないで下さい。変形、変色、破損の原因になります。
- ◎ ベンジン、シンナー、みがき粉、化学ぞうきん等は使用しないで下さい。変形、変色、破損の原因になります。
- ◎ 汚れがひどい場合は薄めた中性洗剤(1~3%)をよく絞った布で汚れを拭き取り、洗剤が残らないように水に浸し固く絞った布で汚れを拭き取り、その後柔らかい布で乾拭きして下さい。
- ◎ この製品は室内用です。野外、水のかかる所では使用しないで下さい。また、湿気、乾燥の著しいところも避けて下さい。天板がたわんだり、変形することがあります。



●移動するときは、引きずったり、押ししたりしないで下さい。変形、破損の原因になります。



●ベンジン、シンナー、みがき粉、化学ぞうきん等は使用しないで下さい。変形、変色、破損の原因になります。



○汚れを落とす時は、力なくしぼった雑巾をご使用下さい。
○汚れがひどい時は、水で薄めた中性洗剤をご使用下さい。



●直射日光や、ストーブなどの高熱をさけて下さい。変形、変色、及び火災の原因になります。



●高熱のものを直接テーブルの上に置かないで下さい。変形、変色、破損の原因になります。



※ 製品に異常が生じたときは、ただちに使用を中止し、ご購入店にご相談下さい。

組立説明書

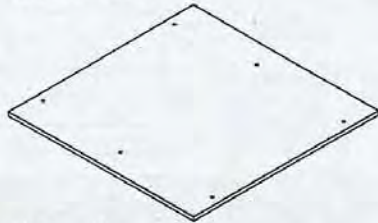
CTAシリーズ

◆ 組立部材

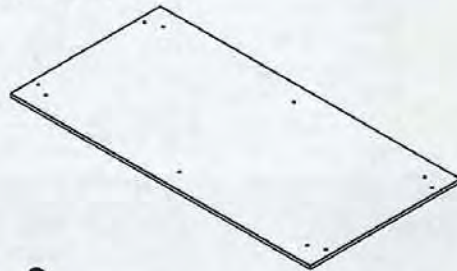
◇ 組立前に組立部材をご確認下さい。

部品番号	部品名称	数量	部品番号	部品名称	数量
①	天板	1	④	ホルトセット	0990用 1890用
②	脚フレーム	2		JCBホルト M6×50	8 8
③	桁フレーム	2		JCBホルト M6×60	6 10
				六角レンチ	1 1

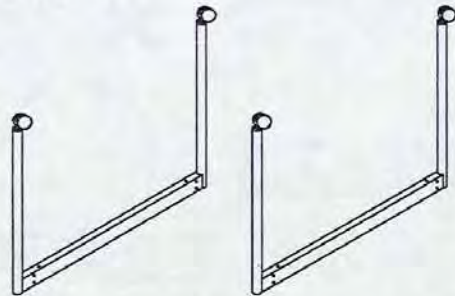
① 天板0990タイプ



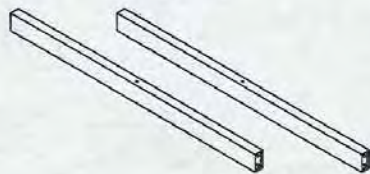
天板1890タイプ




② 脚フレーム



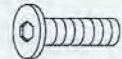
③ 桁フレーム0990タイプ



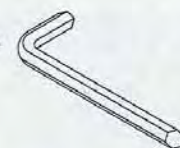
桁フレーム1890タイプ



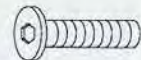
④ M6×50



六角レンチ



M6×60



◆ 組立手順

組立の際は万が一に備え、軍手を着用 していただくようお願い致します。

手順①

脚フレームと桁フレームをホルトM6×50で仮締めして下さい。

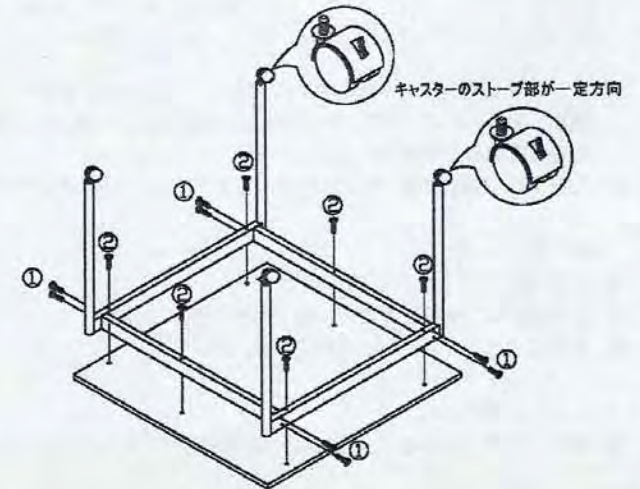
手順②

手順①で組付けした後、天板裏の穴とフレームの穴位置を合わせホルトM6×60で締め付けして下さい。

手順③

組付けが完了したら、製品を起し天板が水平になったことを確認した後、手順①で仮締めしたホルトを本締めして下さい。

0990組立



1890組立

