

この度は当社製品をお買い上げ頂き、誠にありがとうございます。ご使用前にこの取扱説明書をよくお読み頂き、未永くご愛用いただけますよう、お願いいたします。お読みになったあとは大切に保管してください。

**警告**

- 滑りやすい床面で使用しないでください。転倒してけがをすることがあります。
- ガスシリンダーは分解、注油しないでください。爆発してけがをすることがあります。
- ガスシリンダーは火に入れないでください。爆発してけがをすることがあります。
- 廃棄するときは専門業者にお任せするか、購入店へご相談ください。焼却すると有毒ガスが発生することがあります。

**注意**

- 本来の用途以外では使用しないでください。けがをすることがあります。
- 火のそばに近づけて使用しないでください。火災になることがあります。
- 直射日光、熱の当たる場所、暖房器具の近くでは使用しないでください。また、湿気、乾燥の著しい所も避けてください。変色や変形することがあります。
- この製品は屋内用です。屋外、水のかかる場所、水中では使用しないでください。故障やサビの原因になります。
- 可動部のすきまに手や指を入れないでください。はさんでけがをすることがあります。
- 座面の上に立ち上がらないでください。転倒してけがをすることがあります。
- 座面の先端に座らないでください。転倒してけがをすることがあります。
- 必ず一人で座ってください。二人以上で座ると、転倒したり壊れてけがをすることがあります。
- 張り地やクッションが壊れたまま座らないでください。けがをすることがあります。
- 幼児を一人で座らせないでください。転倒してけがをすることがあります。
- ボルトやネジが緩んだまま使用しないでください。本体が壊れてけがをすることがあります。
- 異常を発見したまま使用しないでください。本体が壊れてけがをすることがあります。
- 分解や改造をしないでください。破損してけがをすることがあります。

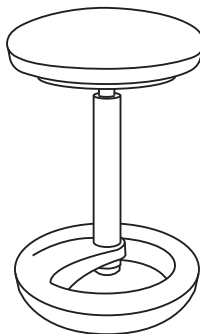
**警告** この表示を無視して誤った取り扱いをしますと、死亡または重傷を負う可能性があります。

**注意** この表示を無視して誤った取り扱いをしますと、傷害または物的傷害が発生する可能性があります。

### 品質表示

MADE IN TAIWAN

品番	色	寸法 (単位: mm)		質量 (単位: kg)
		総幅	総高さ	
MSH-20 BL	ブルー	350	560	6.7
MSH-20 YG	イエローグリーン		~ 820	



構造部材	
座部	布張 (ポリエステル) PP樹脂成型品 ポリウレタンフォーム
座受け金具	鋼板 溶接構造体
脚部	アルミダイキャスト ガスシリンダー ポリウレタン系エラストマー

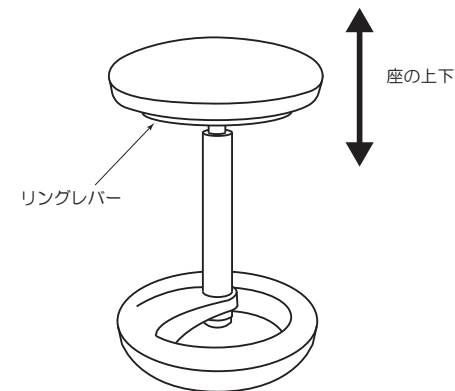
### 各種機能の使用法

#### ガス圧式座上下調節

座面裏にあるリングレバーで座の高さ調節ができます。

(座を上げるとき)  
腰を浮かせて、リングレバーを軽く押し上げ、座が希望の高さまで上がったならリングレバーから手を離します。

(座を下げるとき)  
座の中央に深く腰掛け、リングレバーを軽く押し上げ、座が希望の高さまで下がったらリングレバーから手を離します。



**注意**

- リノリウムやPタイルの床で使用される場合、脚部とこすれて音が鳴る可能性があります。
- 濡れている床や不安定な場所で使用されますと、転倒してけがをすることがあります。

### お手入れ方法

#### ●張地の場合

通常は毛足の柔らかいブラシで表面を軽く叩くか、掃除機で縫い目や隙間に入ったホコリを吸い取ってください。汚れた場合には、薄めた中性洗剤を柔らかい布に少量取り、軽く叩くようにして拭き取ってください。その後は、少量の水で濡らしたタオルで洗剤分を取り除いてください。

#### ●金属部・樹脂部の場合

通常は柔らかい布で乾拭きしてください。汚れた場合には、薄めた中性洗剤を使用して拭き取り、その後は硬く絞った布で乾いた布の順で拭き、洗剤分と水分を完全に取り除いてください。

※ シンナー、ベンジン、アルコール、磨き粉類は絶対に使用しないでください。

### 保証期間

目的以外の使用、取扱い上の不注意、乱暴な使用による故障などを除き、1日8時間程度の通常の使用状態における本製品の保証期間  
①=1年、②=2年、③=3年  
①外観・表面仕上げ (塗装及び樹脂部品の変色褪色、張地の摩擦など)  
②可動部 (スライド機構、昇降機能などの故障)  
③主体構造体の故障

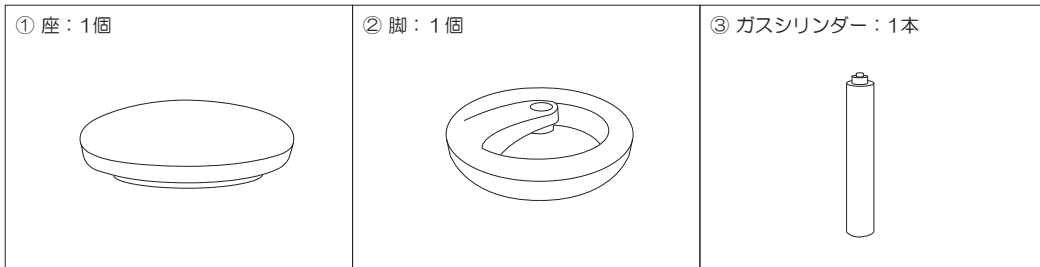
※消耗品は対象外

**TOKIO** 藤沢工業株式会社 **JOIFA432**

本社：岐阜市日野南 7-1-7  
TEL (058) 247-3311  
東京：東京都中央区八丁堀 2-8-2 八丁堀共同ビル3F  
TEL (03) 3552-8824  
大阪：大阪市中央区安堂寺町 2-2-11 NTビル7F  
TEL (06) 6761-5511  
九州：福岡市博多区山王 1-16-26 筑紫センタービル205  
TEL (092) 433-5599

### 部材・部品一覧表

●組立前に部材・部品をご確認ください。



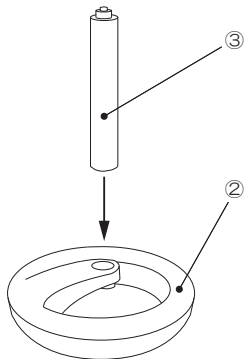
### MEMO

### 組立方法

- 組立の際は万が一に備え、軍手を着用していただくようお願いいたします。
- 座に汚れ・傷などがつかないように保護してください。

#### 手順 1

②脚を平らな場所に置き、③ガスシリンダーをしっかりと差込んでください。



#### 手順 2

手順 1 で組立てたガスシリンダーに①座をしっかりと差込んで完成です。

