

# TOKIO

## マネージャーチェア FTX-18

### 取扱説明書

この度は当社製品をお買い上げ頂き、誠にありがとうございます。ご使用前にこの取扱説明書をよくお読み頂き、未永くご愛用いただけますよう、お願いいたします。お読みになったあとは大切に保管してください。



#### 警告

- 滑りやすい床面で使用しないでください。転倒してけがをすることがあります。
- ガススプリングは分解、注油しないでください。爆発してけがをすることがあります。
- ガススプリングは火に入れないでください。爆発してけがをすることがあります。
- 廃棄するときは専門業者にお任せするか、購入店へご相談ください。焼却すると有毒ガスが発生することがあります。




#### 注意

- 本来の用途以外では使わないでください。けがをすることがあります。
- 火のそばに近づけて使用しないでください。火災になることがあります。
- 直射日光、熱の当たる場所、暖房器具の近くでは使わないでください。また、湿気、乾燥の著しい所も避けてください。変色や変形することがあります。
- この製品は屋内用です。屋外、水のかかる場所、水中では使用しないでください。故障やサビの原因になります。
- 可動部のすきまに手や指を入れないでください。はさんでけがをすることがあります。
- 座面の上に立ち上がらないでください。転倒してけがをすることがあります。
- 背や肘に座らないでください。転倒してけがをすることがあります。
- 座面の先端や逆向きに座らないでください。転倒してけがをすることがあります。
- 必ず一人で座ってください。二人以上で座ると、転倒したり壊れてけがをすることがあります。
- 張り地やクッションが壊れたまま座らないでください。けがをすることがあります。
- 幼児を一人で座らせないでください。転倒してけがをすることがあります。
- 座面に物を乗せて台車代わりに使用しないでください。転倒してけがをすることがあります。
- ボルトやネジが緩んだまま使用しないでください。本体が壊れてけがをすることがあります。
- 異常を発見したまま使用しないでください。本体が壊れてけがをすることがあります。
- 分解や改造をしないでください。破損してけがをすることがあります。



#### 警告

この表示を無視して誤った取り扱いをしますと、死亡または重傷を負う可能性があります。

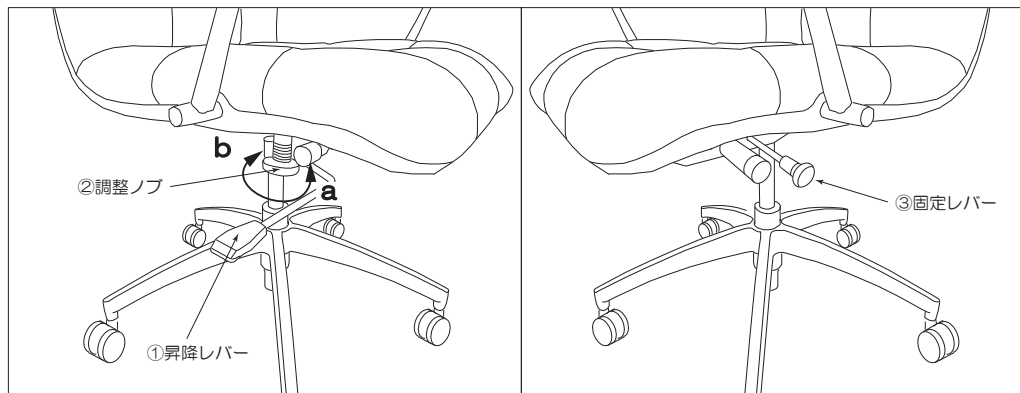


#### 注意

この表示を無視して誤った取り扱いをしますと、傷害または物的傷害が発生する可能性があります。



## 各種機能の使用法



#### ガス圧式座上下調節

座面裏の右手側にある  
①昇降レバーで座の高さ調節ができます。

(座を上げるとき)  
腰を浮かせて①昇降レバーを軽く引き上げ、座が希望の高さまで上がったなら①昇降レバーから手を離します。

(座を下げるとき)  
座の中央に深く腰掛け、①昇降レバーを軽く引き上げ、座が希望の高さまで下がったら①昇降レバーから手を離します。

#### ロッキング硬さ調節

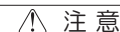
座面裏の右手側にある  
②調整ノブでロッキングの硬さ調節ができます。

②調整ノブを時計回り (a) 方向へ回すとロッキングが硬くなり、反時計回り (b) 方向へ回すと柔らかくなります。

#### ロッキング固定

ロッキングを通常位置で固定することができます。

背部から背中を離し、③固定レバーを奥へ押すとロッキングを固定できます。背部から背中を離し、③固定レバーを手前に引くとロッキング固定が解除されロッキングできます。



ロッキングを固定するときは固定レバーを奥までしっかりと押し込んで使用してください。

## 品質表示

MADE IN CHINA

品番	色	寸法 (単位: mm)							質量 (単位: kg)
		総幅	総奥行	総高さ	座高さ	座幅	座奥行	肘高さ	
FTX-18 BK	ブラック	625	670	1000 ~ 1075	430 ~ 505	480	480	620 ~ 695	15

構造部材	
背部	PVCLレザー張、ウレタンフォーム、成型合板
座部	PVCLレザー張、ウレタンフォーム、成型合板、鋼板・鋼管溶接構造体 (支基部)
肘部	アルミダイキャスト
脚部	アルミダイキャスト、φ60mmナイロン双輪キャスター

## お手入れ方法

#### ●張地の場合

通常は毛足の柔らかいブランで表面を軽く叩くか、掃除機で縫い目や隙間に入ったホコリを吸い取ってください。汚れた場合には、薄めた中性洗剤を柔らかい布に少量取り、軽く叩くようにして拭き取ってください。その後は、少量の水で濡らしたタオルで洗剤分を取り除いてください。

#### ●金属部・樹脂部の場合

通常は柔らかい布で乾拭きしてください。汚れた場合には、薄めた中性洗剤を使用して拭き取り、その後は硬く絞った布で乾いた布の順で拭き、洗剤分と水分を完全に取り除いてください。

※ シンナー、ベンジン、アルコール、磨き粉類は絶対に使用しないでください。

## 保証期間

目的以外の使用、取扱い上の不注意、乱暴な使用による故障などを除き、1日8時間程度の通常の使用状態における本製品の保証期間  
①=1年、②=2年、③=3年  
①外観・表面仕上げ (塗装及び樹脂部品の変色褪色、張地の摩耗など)  
②可動部 (スライド機構、昇降機能などの故障)  
③主体構造体の故障

※消耗品は対象外

**TOKIO** 藤沢工業株式会社 **JOIFA432**

本社: 岐阜市日野南 7-1-7  
TEL (058) 247-3311  
東京: 東京都中央区八丁堀 2-8-2 八丁堀共同ビル3F  
TEL (03) 3552-8824  
大阪: 大阪市中央区安堂寺町 2-2-11 NTビル7F  
TEL (06) 6761-5511  
九州: 福岡市博多区山王 1-16-26 筑紫センタービル205  
TEL (092) 433-5599