

この度は当社製品をお買い上げいただき、誠にありがとうございます。ご使用前にこの取扱説明書をよくお読みいただき、末永くご愛用いただきますよう、お願いいたします。お読みになったあとは大切に保管してください。

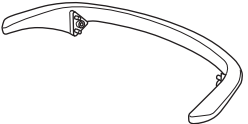

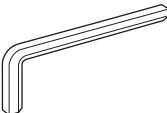
警告

- 廃棄するときは専門業者にお任せするか、購入店へご相談ください。焼却すると有毒ガスが発生することがあります。

注意

- 火のそばに近づけて使用しないでください。火災になることがあります。
- 肘に座らないでください。転倒してけがをすることがあります。
- 幼児を一人で座らせないでください。転倒してけがをすることがあります。
- ボルトやネジが緩んだまま使用しないでください。本体が壊れてけがをすることがあります。
- 異常を発見したまま使用しないでください。本体が壊れてけがをすることがあります。
- 製品は室内または屋内用です。屋外、直射日光、熱の当たる場所、水のかかる場所では使用しないでください。故障やさびの原因になります。
- 分解や改造をしないでください。破損してけがをすることがあります。

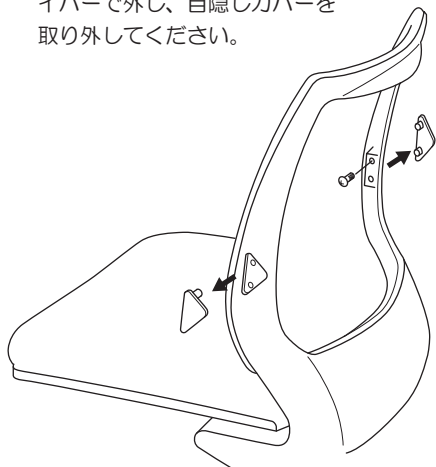
部材・部品一覧表 (組立前に、組立部材・組立部品をご確認ください。)

<p>① 肘：1ヶ</p> 	<p>② ボルト U1/4×20：2本</p> 	<p>③ 六角レンチ</p> 	
--	---	--	--

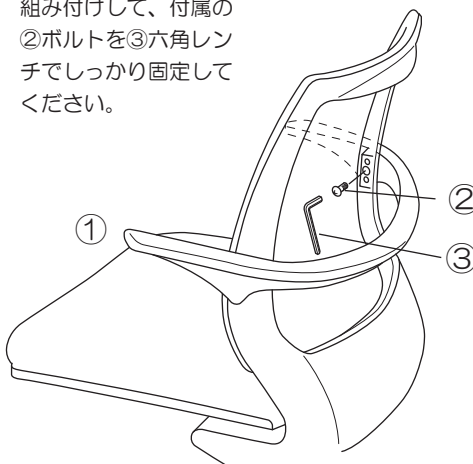
肘の組立方法 (オプション)

プラスドライバーをご用意してください。

(1) 図のように背の目隠しカバーを固定しているネジをプラスドライバーで外し、目隠しカバーを取り外してください。



(2) 次に目隠しカバーを取り外した凹みに①肘を組み付けて、付属の②ボルトを③六角レンチでしっかり固定してください。



注意

組立の際は万が一に備え、軍手を着用していただくようお願いいたします。台が汚れていないか、傷が付くようなものがないか、ご注意ください。

※肘が組み付いた状態で目隠しカバーの固定ネジは再度差し込むことはできません。

お手入れ方法

● 樹脂部の場合

通常は柔らかい布で乾拭きしてください。汚れた場合には、薄めた中性洗剤を使用して拭き取り、その後は硬く絞った布～乾いた布の順で拭き、洗剤と水分を完全に取り除いてください。

※シンナー、ベンジン、アルコール、磨き粉類は絶対に使用しないでください。

藤沢工業株式会社 JOIFA432

本社：岐阜市日野南7-1-7

東京：東京都中央区八丁堀2-8-2 八丁堀共同ビル3F

大阪：大阪市中央区安堂寺町2-2-11 NTビル7F

九州：福岡市博多区山王1-16-26 筑紫センタービル205

保証期間

<日本国内において>

目的以外の使用、取扱い上の不注意、乱暴な使用・改造による故障など、また火災・天災による損傷を除き、通常の使用状態における本製品の保証期間は、お買い上げいただいた日から外観表面仕上げ＝1年・機構＝2年・構造部材＝3年とさせていただきます。保証期間中の製品不具合については、製品の修理、部品の交換にて対応させていただきます。

■ 製品に関するお問い合わせは、ご購入店、または下記へお寄せください。

TEL：058(247)3311

TEL：03(3552)8824

TEL：06(6761)5511

TEL：092(433)5599