

# TOKIO

## 事務用チェア FTY-30

### 取扱説明書

このたびは、当社製品をお買い上げ頂きましてありがとうございます。  
本製品をご使用になる前に、この説明書をよくお読みの上、正しくお使いください。  
この取扱説明書は大切に保管してください。

#### 品質表示

品番	色	寸法 (単位 mm)					質量 (単位: Kg)
		総幅	総奥行	総高	座高	座幅	
FTY-30	ブラック	604	623	450 ~560	450 ~560	460	6.0

#### 構造部材

座部	成型合板・モールドウレタン・PVCレザー
脚部	グラスファイバー入強化ナイロン脚・φ50ナイロン双輪キャスター・ガスシリンダー

#### 使用上の注意 (安全にお使いいただくために)

##### 警告

- ◎ ガススプリングは絶対に分解・注油しないでください。  
高圧ガスが封入されていますので、吹き出しによりけがをすることがあります。
- ◎ ガススプリングは絶対に火気の中に投入しないでください。  
破損によりけがをすることがあります。
- ◎ 廃棄する時は、専門業者におまかせください。  
焼却すると有毒ガスが発生するなど、周囲に危険を及ぼすことがあります。

##### 注意

- ◎ 用途以外で使わないでください。ケガをすることがあります。
- ◎ 座面以外に座らないでください。転倒してケガをすることがあります。
- ◎ 幼児を一人で座らせないでください。転倒してケガをすることがあります。
- ◎ 座面の先端に座らないでください。転倒してケガをすることがあります。
- ◎ 空席のまま座面の上下調整レバーを操作しないでください。  
座面が急上昇してけがをすることがあります。
- ◎ 可動部の隙間に手を入れないでください。ケガをすることがあります。
- ◎ 部品交換や廃棄以外は、分解や改造をしないでください。破損やケガをすることがあります。
- ◎ ボルトやネジがゆるんだまま使用しないでください。本体が壊れてケガをすることがあります。
- ◎ 異常を発見したまま使わないでください。本体が壊れてケガをすることがあります。
- ◎ 火のそばに近づけて使わないでください。変形・退色・火災の原因になります。
- ◎ 屋外・水のかかる場所、水中では使用しないでください。故障やサビの原因になります。
- ◎ 直射日光、熱のあたる場所、暖房器具の近くでは使用しないでください。  
変形・退色・火災の原因になります。

※ 製品に異常が生じたときは、ただちに使用を中止し、ご購入店にご相談下さい。

#### お手入れのしかた

- ◆ 未永く快適にお使いいただくために、3ヶ月に一度位お手入れ下さいますようお願いいたします。  
《お手入れのしかた》
- ◎ 日常のお手入れは、乾いたやわらかい布でから拭きしてください。
- ◎ 汚れが著しい場合は、以下の手順で汚れを落としてください。
  - (1) うすめた中性洗剤につけた布を、かたく絞って拭いてください。
  - (2) 水につけた布をよく絞って、洗剤が残らないように拭いてください。
  - (3) 乾いたやわらかい布で、水分を残さないように拭き取ってください。(汚れを落とすときの注意)
- ◎ 水にぬれたままにしておいたり、アルコールやシンナー系の溶剤などの使用は避けてください。  
サビや変色の原因になります。

#### 保証の詳細

このたびは、当社の作業用チェア TWC-TRをお買いいただき、誠にありがとうございます。  
お使いの当社製品が取扱い説明、本体ラベルなどの注意書による正常なご使用状態のもとで故障した場合、下記の保証期間をご参照のうえお買い上げの販売店へご連絡下さい。

##### ◇ 保証項目

- 保証期間は、お買い上げの日から下記の年限とさせていただきます。

保証期間	お買い上げより	対象部分	
		表面部 クッション	塗装及び部品の変・退色、レザーの磨耗 クッションの著しいへたり
	1年間	構造部	構造部材の破損

- 上記の保証期間は、一般の作業場において、通常の勤務状態で使用した場合を想定したもので、24時間、年中無休での勤務やこれに準ずる過度な使われ方をする保証期間ではありません。
- 保証期間経過後の修理については、原則として有償とさせていただきます。

##### ◇ 保証対象外の場合

- 火災・天災などによる故障の場合
- 改造またはご使用上の責任に帰すると認められた場合
- 消耗品の交換、キャスター・脚端キャップなど

##### ◇ 部品の保証期間について

- 補修用性能部品の最低保有期間は製造打ち切り後5年間です。

- 製品に関するお問い合わせは、ご購入店、または右記へお寄せください。

# TOKIO

## 藤沢工業株式会社

本社：岐阜市日野南5-7-1

TEL：058(247)3311

東京：東京都中央区八丁堀3-9-8 高木ビル2F

TEL：03(3552)8824

大阪：大阪市中央区安堂寺町2-2-11 NTビル7F

TEL：06(6761)5511

九州：福岡市博多区山王1-16-26 筑柴センタービル205

TEL：092(433)5599


## 部材確認

◆組立部材 組立前に組立部材をご確認ください。

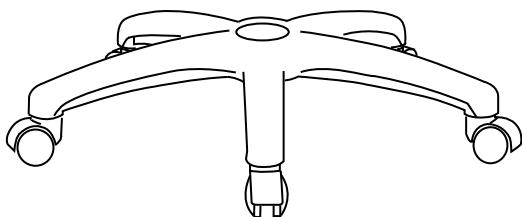
部品番号	部品名称	数量	部品番号	部品名称	数量
①	座部	1	③	5本脚	1
②	シリンダー	1			

## ◆梱包内容

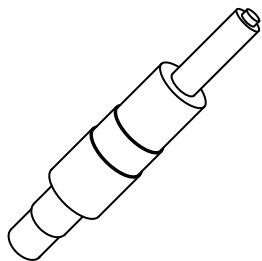
① 座部 (座受け金具取付き)



④ 脚部



② ガスシリンダー



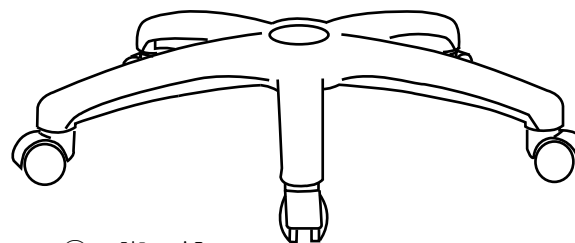
① 座部



② ガスシリンダー



③ 脚部



**手順①** 脚にシリンダーをつける。

④5本脚を平らな場所におき、④シリンダー③樹脂カバーをはめ、しっかりと差込んでください。

**手順②** 脚部と座部を取り付ける。

手順①の5本脚のシリンダーに①座部裏の座受け金具シリンダー挿入口に合わせはめてください。昇降レバーで上下スムーズに作動するか確認してください。